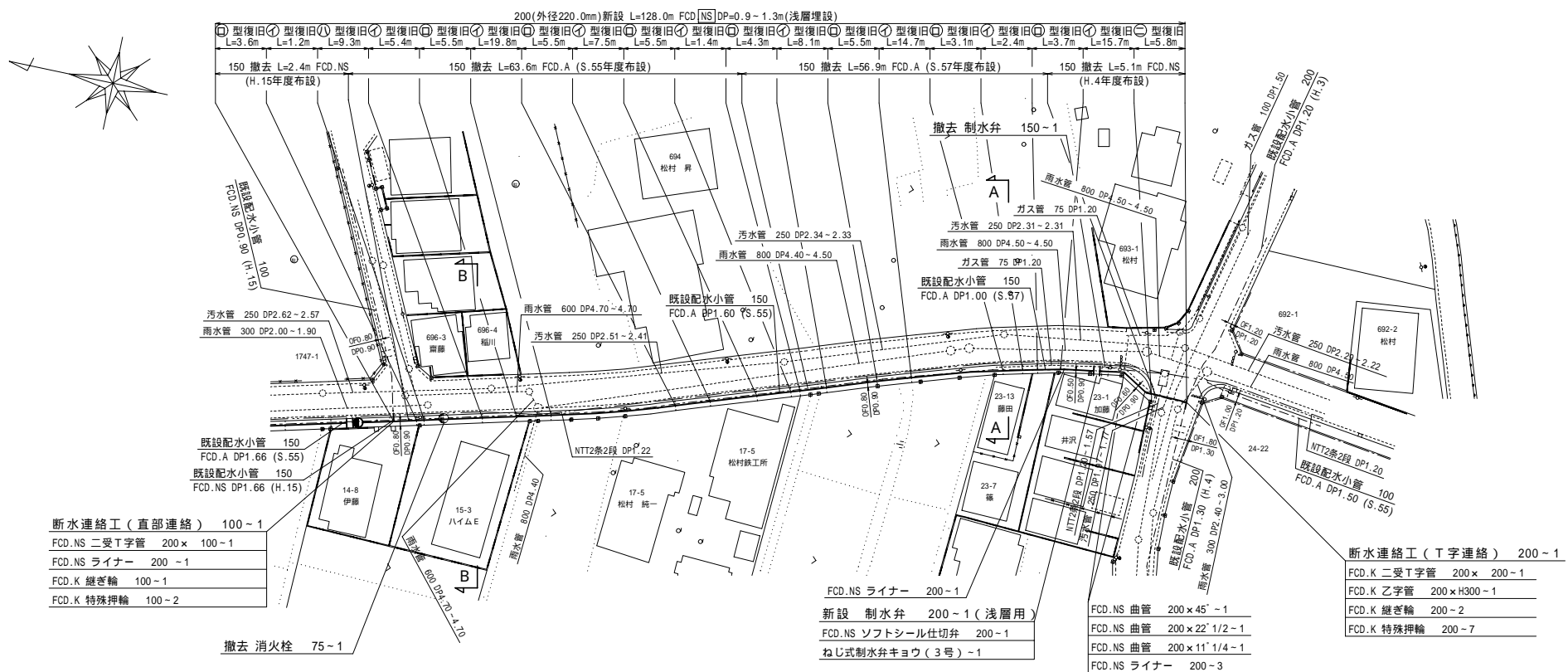
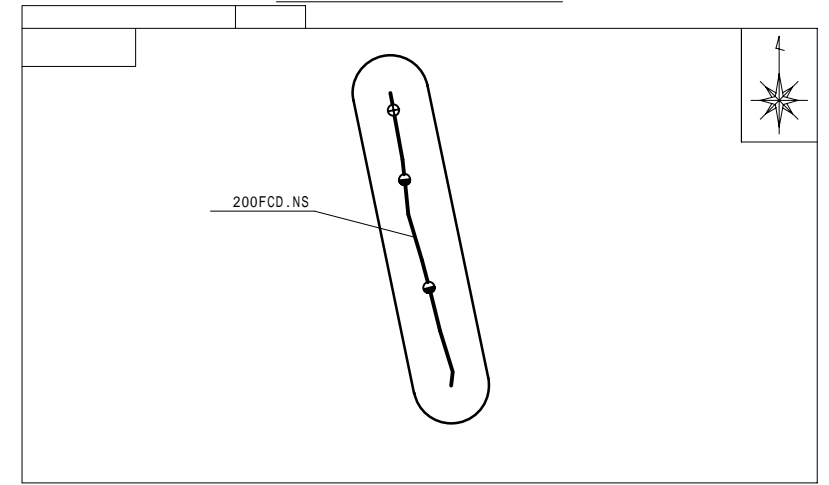


平面図 縮尺 1:500

案内図 縮尺 1:5000



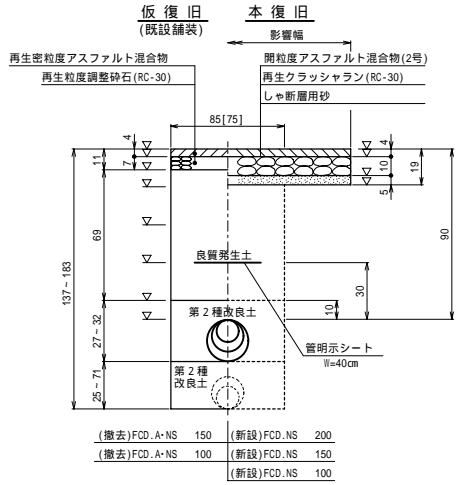
工事施工箇所

工事数量表

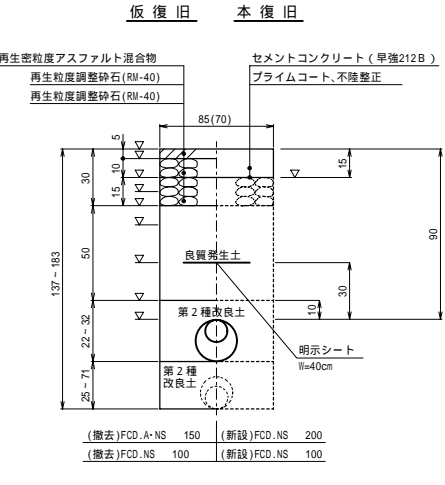
名称	工種	形状	単位	数量	備考
断水連絡工 (直部連絡)					
FCD.NS 二受T字管					
FCD.NS ライナー					
FCD.K 継ぎ輪					
FCD.K 特殊押輪					
断水連絡工 (T字連絡)					
FCD.K 二受T字管					
FCD.K 乙字管					
FCD.K 継ぎ輪					
FCD.K 特殊押輪					

舗装構造図 縮尺 1:20

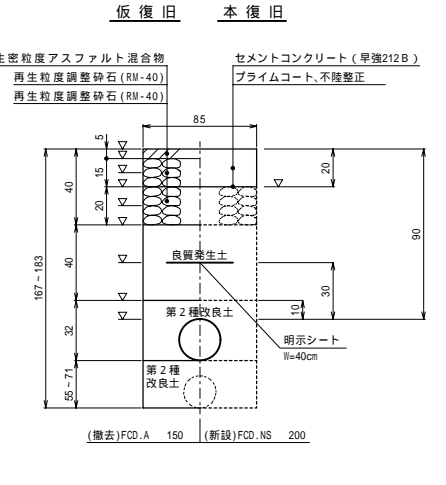
①型 歩道アスコン舗装19型 (市道)



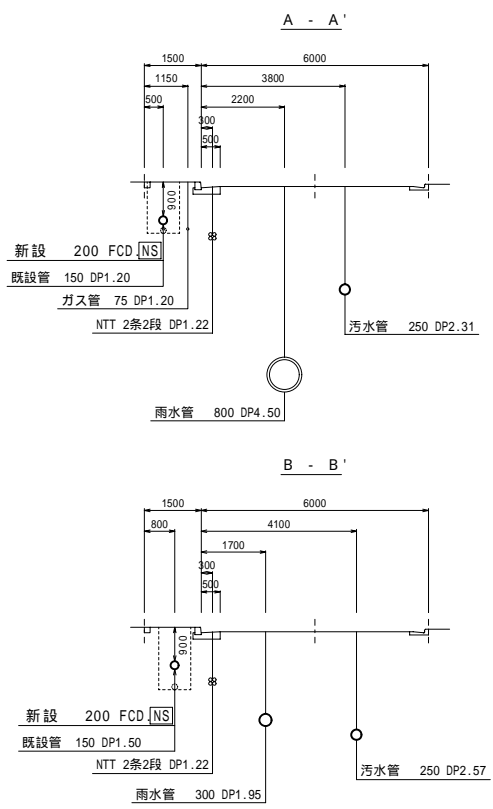
②型 歩道乗入れ舗装(タ・コ)30型 (市道)



③型 歩道乗入れ舗装(タ・コ)40型 (市道)



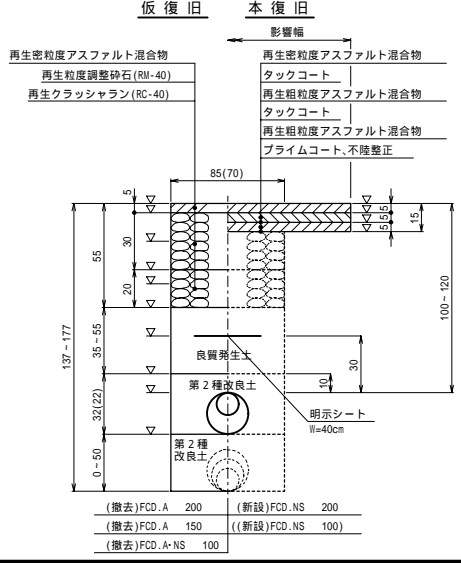
横断面図 縮尺 1:100



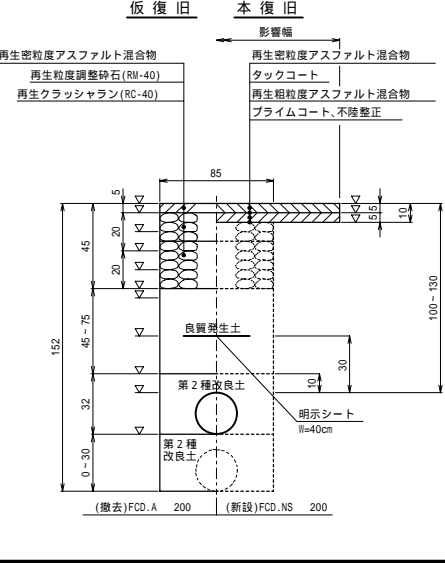
数量標準単位

表示の種類	単位
工事延長 (平面図)	m
道路幅員	m
占用物占有位置	m
縦断断面復旧断面	cm
状態詳細その他	mm
備考	mm

④型 車道アスコン舗装55型 (市道)



⑤型 車道アスコン舗装45型 (市道)



⑥型 車道アスコン舗装35型 (市道)

