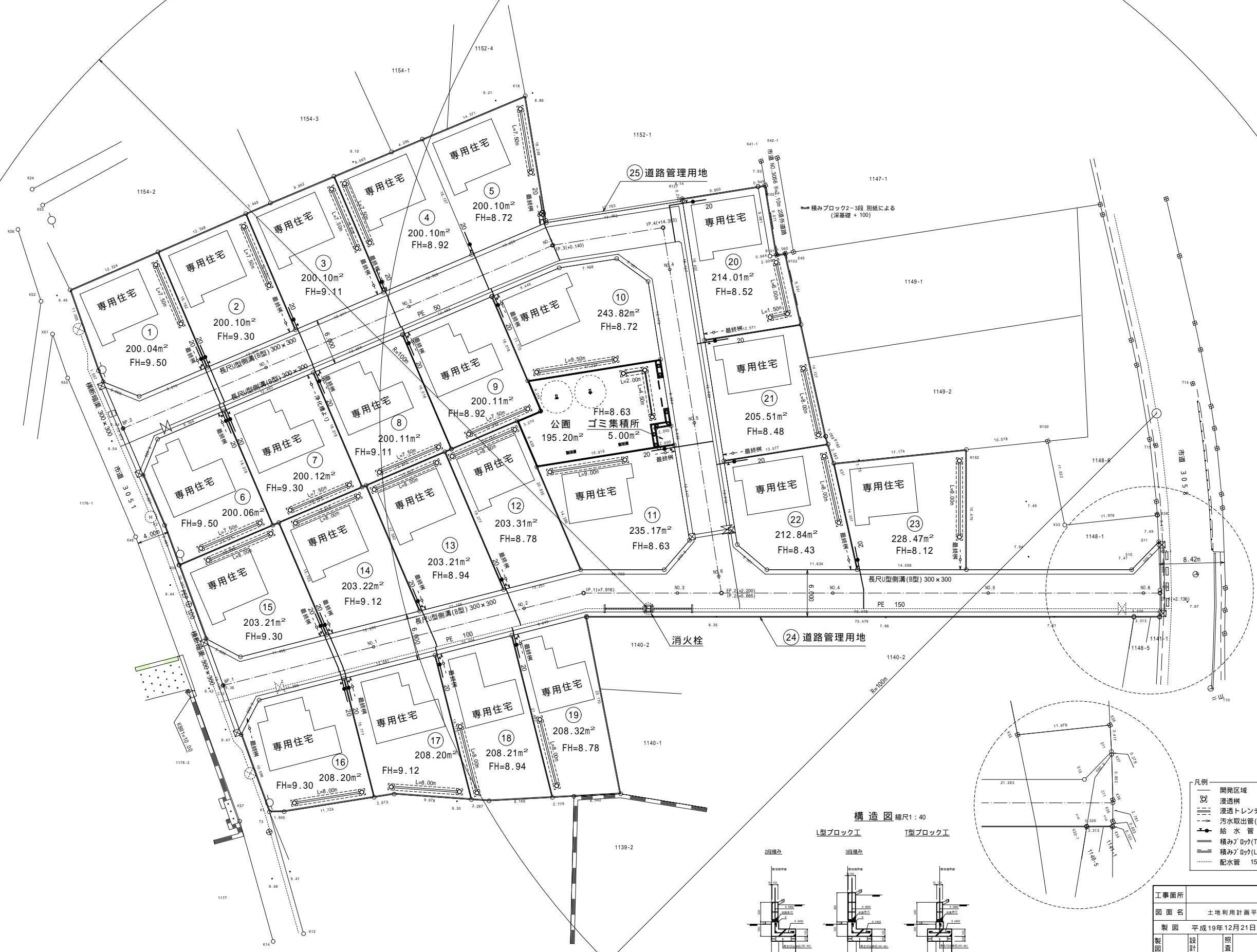

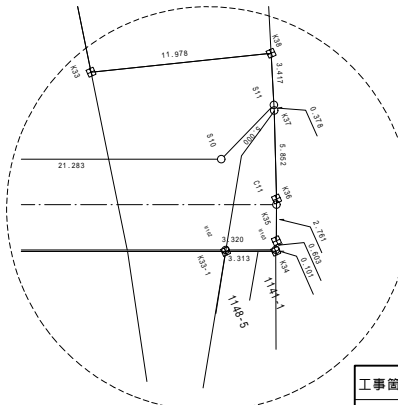
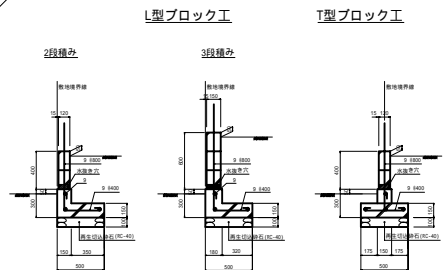


土地利用計画平面図 縮尺1:250



消火栓 (Fire hydrant)

構造図 縮尺1:40



- 凡例
- 開発区域
 - 浸透樹
 - 浸透トレンチ
 - 汚水取出管(最終樹)側溝へ放流
 - 給水管
 - 積みブロック(T型)ブロック2段積み
 - 積みブロック(L型)ブロック3段積み
 - 配水管 150

工事箇所	土地利用計画平面図		NO. /
図面名	土地利用計画平面図	縮尺	1:250
製図	平成19年12月21日	製図	
製図	設計	照査	承認